ARAP TÜRK BANKASI A.Ş.

1 OCAK – 30 HAZİRAN 2013

KONSOLİDE OLMAYAN

ARA DÖNEM FAALİYET RAPORU

Raporun Ait Olduğu Dönem	: 30 Haziran 2013
Bankanın Ticaret Unvanı	: Arap Türk Bankası Anonim Şirketi
Genel Müdürlük Adresi	: Valikonağı Cad. No:10 34267 Nişantaşı / İstanbul
Genel Müdürlük Telefonu	: (0212) 225 05 00
Genel Müdürlük Faks Numarası	: (0212) 225 05 26
İnternet Sitesi Adresi	: www.atbank.com.tr
E-posta Adresi	: corp@atbank.com.tr

I. GENEL BİLGİLER

Arap Türk Bankası A.Ş. Hakkında Özet Bilgi

Arap Türk Bankası A.Ş. 11 Ağustos 1975 tarihinde Libya'nın Trablusgarp şehrinde imzalanan "*Türkiye ile Libya Arasında Kurulacak Banka Anlaşması*" hükümleri çerçevesinde, iki ülke arasındaki ticareti geliştirmek amacıyla 1977 yılında kurulmuş bir ortak girişim bankasıdır.

Arap Türk Bankası A.Ş. kurulduğu günden bu yana, Kuzey Afrika ve Ortadoğu bölgelerine yapılan ihracatın finansmanı, bu bölgelerde üstlenmiş olduğu proje finansmanları, yurtdışından temin etmiş olduğu fonlar, gerçekleştirmiş olduğu hazine işlemleri, kullandırmış olduğu krediler ve iştiraki olan A&T Finansal Kiralama A.Ş. kanalıyla reel sektörün desteklenmesi yolları ile ülkemiz sanayi ve ticaretinin gelişmesinde çeşitli roller üstlenmekte ve önemli katkılarda bulunmaktadır.

30 Haziran 2013 itibarıyla Banka'nın, 269 çalışanı ve beş ilde yedi şubesi bulunmaktadır.

- İstanbul Merkez Şube
- İstanbul Kozyatağı
- İstanbul Güneşli
- Ankara
- Kayseri
- Konya
- Gaziantep

Sermaye ve Ortaklık Yapısı

30.06.2013 tarihi itibarıyla 240 Milyon TL ödenmiş sermayesi bulunan Banka'nın sermaye ve ortaklık yapısı şu şekildedir:

Hissedarlar*	Ödenmiş Sermaye (Bin TL)
Libyan Foreign Bank	149.687
Türkiye İş Bankası A.Ş.	49.382
T.C. Ziraat Bankası A.Ş.	37.036
Kuwait Investment Company	3.895
	240.000

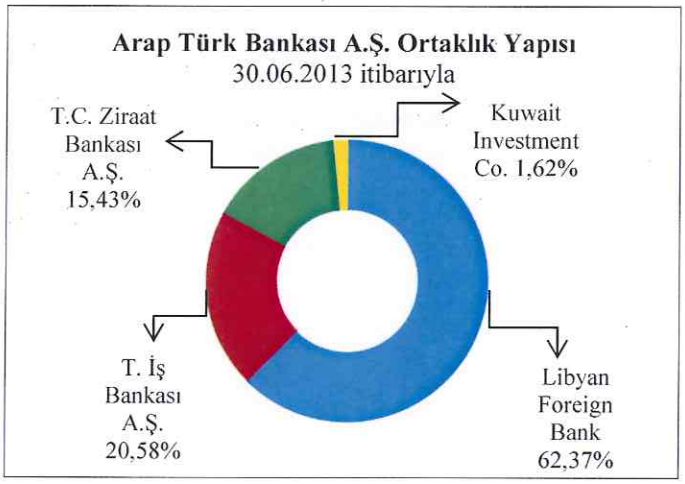

** Emek İnşaat ve İşletme A.Ş. 3.38 TL ile ödenmiş sermaye içerisinde %0,0000014 paya sahiptir.*

Yönetim Kurulu Başkanı ve Üyeleri

İsmi	Görevi
Osman Arslan	Yönetim Kurulu Başkanı
Ben Issa A. Hudanah	Yönetim Kurulu Başkan Vekili
Sadek K.S. AbuHallala	Yönetim Kurulu Üyesi ve Genel Müdür
Abdurauf İbrahim Shneba	Yönetim Kurulu Üyesi ve Denetim Komitesi Başkanı
Muzaffer Armağan Saraçoğlu	Yönetim Kurulu Üyesi ve Denetim Komitesi Üyesi
Ömer Muzaffer Baktır	Yönetim Kurulu Üyesi ve Denetim Komitesi Üyesi
Abdulfatah A. Enaami	Yönetim Kurulu Üyesi
Esam Mustafa I. Elrayas	Yönetim Kurulu Üyesi
Bahattin Özarslantürk	Yönetim Kurulu Üyesi

Üst Yönetim

İsmi	Görevi ve Sorumluluk Alanı
Sadek K.S. Abuhallala	Genel Müdür ve Yönetim Kurulu Üyesi
Salih Hatipoğlu*	Genel Müdür Yardımcısı (Finansal Yönetim ve Planlama Bölümü) 1. Finansal Yönetim Departmanı 2. Raporlama Departmanı 3. Planlama ve Kurumsal Performans Departmanı
Özgür Erker	Genel Müdür Yardımcısı (Hazine ve Finansal Kurumlar Bölümü) 1. Hazine Departmanı 2. Finansal Kurumlar Departmanı 3. Ekonomik Araştırmalar Departmanı
Abdulmonam Geat Ali Tbigha	Genel Müdür Yardımcısı (Krediler Bölümü) 1. Kurumsal ve Ticari Krediler Tahsis Departmanı 2. Kurumsal ve Ticari Krediler İzleme ve Takip Departmanı 3. İstihbarat ve Mali Analiz Departmanı
Abdussalam Elfituri B.Abushagur	Genel Müdür Yardımcısı (Bilgi Teknolojileri ve Operasyonlar Bölümü) 1. BT Sistem Analiz ve Geliştirme Departmanı 2. BT Sistem ve Ağ Yönetimi Departmanı 3. BT Projeler Yönetimi Departmanı 4. Merkezi Operasyonlar Departmanı
Gönül Çulha Özsoy	Direktör (İç Sistemler Bölümü) 1. Teftiş Kurulu Başkanlığı 2. Risk Yönetimi Departmanı 3. İç Kontrol Departmanı
Kudret Menteşoğlu	Direktör (Satış ve Pazarlama Bölümü) 1. Pazarlama ve Ürün Geliştirme Departmanı 2. Satış ve Şube Performans Departmanı

**İş Destek Bölümü Direktörü Hakan Tat'ın istifaen görevden ayrılmasıyla bünyesinde İnsan Kaynakları Yönetimi Departmanı, İletişim Departmanı, İdari Hizmetler Departmanı, Proje Yönetimi Ofisi ve Organizasyon & Süreç Yönetimi Departmanlarını barındıran sözkonusu bölüme Sn. Salih Hatipoğlu vekalet etmektedir.*

Not: Uyum Departmanı Denetim Komitesi'ne, Hukuk ve Mevzuat Hizmetleri Departmanı da doğrudan Genel Müdür'e bağlı olarak faaliyetlerini sürdürmektedir.

II. YÖNETİM KURULU BAŞKANI'NIN VE GENEL MÜDÜR'ÜN DÖNEME İLİŞKİN DEĞERLENDİRMESİ

Gelişmiş ülke otoritelerince 2012 yılının ikinci yarısından itibaren atılan adımlar kısa vadeli risklerin kontrol altına alınmasına katkıda bulunsa da, söz konusu ülkelerde sürmekte olan yapısal sorunlar güçlü ve sürdürülebilir büyümenin yakalanmasını engellemektedir. Önümüzdeki dönemde finansal veya siyasi yeni risklerle karşılaşılmaması halinde, gelişmiş ülkelerdeki büyüme performansının kademeli olarak iyileşmesi beklenmektedir. Kriz döneminde küresel büyümenin kaynağı olan gelişmekte olan ülkelerin ise, düşük kamu borçları ile göreli olarak sağlam finansal sistemlerinin sağladığı manevra alanı ve iç taleplerindeki artış potansiyeli nedeniyle daha güçlü bir büyüme performansı göstermeleri muhtemeldir. Diğer taraftan, gelişmiş ülke ekonomilerinde ortaya çıkabilecek yeni sorunlara bağlı olarak risk iştahında oluşabilecek ani değişimler, sermaye akımlarına duyarlı gelişmekte olan ülke ekonomilerinin büyüme dinamiklerini olumsuz yönde etkileme riski taşımaktadır.

Türkiye'de 2012 yılında tüketim ve yatırımdaki daralmanın etkisiyle kaydedilen zayıf büyümenin (%2,2) ardından ekonomik büyüme 2013 yılının ilk çeyreğinde %3,0 olarak gerçekleşmiştir. Orta Vadeli Programa göre ekonominin 2013 yılında %4,0, küresel toparlanmayla birlikte 2014 yılında ise %5,0 büyüyeceği öngörülmektedir. Öte yandan, cari işlemler açığı ve enflasyon yüksek seviyelerini korumaktadır. Enflasyon cephesinde, 2012 yılı sonunda %6,16 olan yıllık TÜFE oranı 2013 yılı ilk yarısı sonu itibarıyla yıllık %8,30 ile son 9 ayın en yüksek düzeyine ulaşmıştır. Cari işlemler açığı da dış ticaret açığında yaşanan %17,1 oranında artışın etkisiyle, 2013 yılının ilk beş aylık döneminde bir önceki yılın aynı dönemine göre %22,4 oranında artarak 31,9 milyar ABD dolarına yükselmiştir.

Bankacılık sektöründeki olumlu görünüm devam etmektedir. Sektörün aktif büyüklüğü Mayıs 2013 dönemi itibarıyla, yılsonuna kıyasla %9,2 oranında artarak 1.496,6 milyar TL seviyesine ulaşmıştır. Bu dönemde sektör tarafından kullandırılan kredilerin hacmi %12,0 oranında artarak 890,2 milyar TL'ye çıkmıştır. Yılın ilk beş ayı 11.414 milyon TL net dönem karıyla kapatılmış olup, bu rakam bir önceki yılın aynı dönemiyle karşılaştırıldığında %18,7'lik bir artışı ifade etmektedir. 2012 sonunda sırasıyla %1,8 ve %15,7 olan aktif karlılığı ve özkaynak karlılığı rasyoları Mayıs 2013 döneminde %1,9 ve %15,5 olarak gerçekleşmiştir.

A&T Bank 2013 yılının ilk yarısında başarılı finansal sonuçlar üretmeye devam etmiştir. Etkin risk yönetimi anlayışı sürdürülmüş, hizmet kalitesini daha etkin ve verimli süreçlerle en üst seviyeye taşıma çalışmalarına hız verilmiştir. Finansal açıdan değerlendirildiğinde, Bankamız aktif büyüklüğü yılsonundaki 2.748,3 milyon TL seviyesinden %10,7 oranında artarak 3.042,6 milyon TL'ye ulaşmıştır. Nakdi kredi hacmi %49 oranında artarak 1.096,9 milyon TL'ye; gayri nakdi kredi hacmi de %16,5 oranında artarak 1,8 milyar TL'ye yükselmiştir. Özkaynaklar %5,6 oranında artarak 435,9 milyon TL'ye ulaşmıştır. Sermaye yeterlilik oranı %17,1 olan Bankamızın yılın ilk yarısındaki net dönem karı, sürdürülebilir sağlıklı karlı büyüme hedefi paralelinde 23,5 milyon TL olarak gerçekleşmiş, özkaynak karlılığı da %11,18 olmuştur.

Kuzey Afrika ve Orta Doğu Bölgesindeki tecrübemiz, teknolojik altyapımız, farklı ihtiyaçlara yönelik ürünlerimiz ve donanımlı ve işinde uzman insan kaynağımız ile bugüne kadar olduğu gibi önümüzdeki dönemde de hizmet kalitemizi geliştirme, müşteri memnuniyetini artırma ve yaratacağımız katma değer ile ülkemiz ekonomisine katkıda bulunma gayretlerimizi sürdüreceğiz.

Saygılarımızla,

Sadek K.S. ABUHALLALA
Genel Müdür

Osman ARSLAN
Yönetim Kurulu Başkanı

III. TÜRKİYE EKONOMİSİ VE BANKACILIK SEKTÖRÜNE GENEL BİR BAKIŞ

2013 yılının ilk yarısındaki önemli ekonomik gelişmelere ilişkin değerlendirmeler aşağıda özetlenmiştir:

- **Büyüme rakamları**na göre, Türk Ekonomisi 2013 yılının ilk çeyreğinde sabit fiyatlarla %3,0 oranında büyümüştür. Ekonomideki büyüme yıllık bazda ise %2,1 olarak gerçekleşmiştir.

- Dış ticaret verilerine göre, 2013 yılı Ocak-Haziran döneminde; **ihracat** 2012 yılının aynı dönemine göre %1,3 artarak 75.231 milyon ABD doları, **ithalat** ise %7,2 artarak 125.837 milyon ABD doları olarak gerçekleşmiştir. 2012 yılının ilk yarısı sonunda %63,3 olan **ihracatın ithalatı karşılama oranı**, 2013 yılının aynı döneminde %59,8'e gerilemiştir.

- Cari işlemler açığı, 2013 yılının ilk beş aylık döneminde bir önceki yılın aynı dönemine göre %22,4 oranında artarak 31.920 milyon ABD dolarına yükselmiştir. Bu gelişmede **dış ticaret açığı**nın %17,1 oranında artarak 33.811 milyon ABD dolarına yükselmesi etkili olmuştur.

- **Sanayi Üretim Endeksi**, 2013 yılının Mayıs ayında bir önceki yılın aynı ayına göre %1,0 artmıştır.

- 2013 yılının Ocak-Haziran döneminde **merkezi yönetim bütçesi** toplam 3,1 milyar TL fazla vermiştir. Aynı dönemde **faiz dışı bütçe fazlası** ise 26,4 milyar TL olarak gerçekleşmiştir.

- 2013 yılı Haziran ayı sonunda, enflasyon **Tüketici Fiyatları Endeksi**'ne göre aylık ve yıllık bazda sırasıyla %0,76 ve %8,30 olarak gerçekleşmiştir. **Üretici Fiyatları Endeksi**'nde ise aylık ve yıllık değişimler sırasıyla %1,46 ve %5,23 olarak gerçekleşmiştir.

- Bankacılık cephesinde, 2013 Mayıs dönemi itibarıyla **aktif büyüklüğü** 2012 sonundaki 1.370,8 milyar TL seviyesinden %9,2'lik bir artış ile 1.496,6 milyar TL seviyesine çıkmıştır. Sektör tarafından kullandırılan **kredile**rin hacmi bu dönemde %12,0 oranında artış ile 794,8 milyar TL'den 890,2 milyar TL'ye çıkarken, **takipteki alacaklar (brüt) / toplam nakdi krediler** oranı %2,90'dır. Bankaların temel fonlama kaynağı olan **mevduat** hacmi ise yılsonuna göre %7,0 oranında (771,9 milyar TL'den 825,9 milyar TL'ye) yükselmiştir. **Sermaye yeterliliği standart rasyosu** %16,8 olan sektörün, **net dönem karı** geçen yılın aynı dönemine göre %18,7 oranında artarak 9.617 milyon TL'den 11.414 milyon TL düzeyine çıkmıştır.

IV. DÖNEME İLİŞKİN BANKA ÖZET FİNANSAL VERİLERİ

AKTİF KALEMLER (Bin TL) (1)	2012/12	2013/03	2013/06
Nakit Değerler (2)	207.475	301.161	313.943
Bankalardan Alacaklar	796.118	1.157.516	1.280.157
Para Piyasalarından Alacaklar	596.126	153.089	18.509
Menkul Değerler Cüzdanı (Net) (3)	328.566	266.128	239.515
Krediler ve Alacaklar (4)	736.309	888.787	1.097.061
Bağlı Ortaklıklar (Net)	40.452	40.452	60.729
Duran Varlıklar	25.036	24.208	24.477
Diğer (5)	18.205	11.165	8.164
Toplam Aktifler	**2.748.287**	**2.842.506**	**3.042.555**

PASİF KALEMLER (Bin TL) (1)	2012/12	2013/03	2013/06
Mevduat	1.029.738	543.263	1.075.008
Alınan Krediler	1.256.861	1.822.069	1.481.139
Para Piyasasına Borçlar	0	11.797	0
Diğer (6)	49.011	38.356	50.523
Özkaynaklar	412.677	427.021	435.885
Toplam Pasifler	**2.748.287**	**2.842.506**	**3.042.555**

BİLANÇO DIŞI YÜKÜMLÜLÜKLER (Bin TL)	2012/12	2013/03	2013/06
Garanti ve Kefaletler	1.572.531	1.725.635	1.831.566
Taahhütler	5.779	119.095	51.932
Türev Finansal Araçlar	273.866	147.324	58.191
Toplam Bilanço Dışı Yükümlülükler	**1.852.176**	**1.992.054**	**1.941.689**

GELİR VE GİDER KALEMLERİ (Bin TL)	2012/12	2013/03	2013/06
Faiz Gelirleri	118.925	25.494	46.168
Faiz Giderleri (-)	29.407	4.936	10.669
Net Faiz Geliri	89.518	20.558	35.499
Net Ücret ve Komisyon Gelirleri	38.612	8.622	17.393
Temettü Gelirleri	2.061	0	4.829
Net Ticari Kar / Zarar	-2.716	-1.133	-1.665
Diğer Faaliyet Gelirleri	3.319	5.586	5.973
Faaliyet Gelirleri Toplamı	130.794	33.633	62.029
Kredi ve Diğer Alacaklar Değer Düşüş Karşılığı (-)	4.926	3.999	7.014
Diğer Faaliyet Giderleri (-)	51.504	11.796	26.386
Vergi Öncesi Kar / Zarar	74.364	17.838	28.629
Vergi Karşılığı (+/-)	14.739	3.363	5.163
Net Dönem Karı / Zararı	**59.625**	**14.475**	**23.466**

(1) Faiz ile ilişkili bütün kalemlere reeskontlar ilave edilmiştir.

(2) Kasa, Efektif Deposu, Satın Alınan Çekler, Merkez Bankası ve Zorunlu Karşılık hesaplarını içermektedir.

(3) Gerçeğe Uygun Değer Farkı Kar Zarara Yansıtılan Menkul Değerler (Net), Vadeye Kadar Elde Tutulacak Menkul Değerler (Net) ve Satılmaya Hazır Menkul Değerler (Net) hesaplarını içermektedir.

(4) Krediler ve Alacaklar kalemine net takipteki krediler ilave edilmiştir.

(5) Vergi Varlığı, Satış Amaçlı Elde Tutulan Sabit Kıymetler ve Diğer Aktifler kalemlerini içermektedir.

(6) Alım Satım Amaçlı Türev Yükümlülükler, Muhtelif Borçlar, Diğer Yabancı Kaynaklar, Karşılıklar, Finansal Kiralama Borçları ve Vergi Yükümlülüğü kalemlerini içermektedir.

V. BANKA'NIN FİNANSAL DURUMU VE PERFORMANSINA İLİŞKİN DEĞERLENDİRME

AKTIF YAPISI

Toplam Aktif
(milyon TL)



2013 yılının ilk yarısı sonunda Banka'nın **aktif büyüklüğü** 2012 yılsonu ile karşılaştırıldığında %10,7 oranında artarak 2.748.287 bin TL'den 3.042.555 bin TL'ye yükselmiştir. İncelenen dönemde, likit aktifler yatay seyrini korumuş, menkul değerler portföyündeki daralmaya rağmen, kredi portföyünde yaşanan artış, aktif toplamındaki artışın temel sebebini teşkil etmiştir. Söz konusu dönemde TL aktifler %52,1 azalırken, YP aktifler %60,5 oranında artmıştır.

Aktif Kompozisyonu (%)

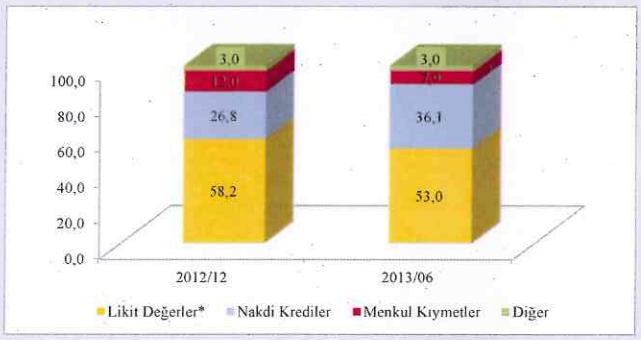

Toplam aktifler içerisinde kredilerin payı 9,3 puan artarak %36,1 seviyesinde gerçekleşmiştir. Aktif toplamındaki artışa bağlı olarak, likit aktiflerin payı 5,2 puan azalarak %53,0 seviyesine inerken, menkul kıymetler portföyünün payı gerilemeye devam etmiş ve %7,9 olarak gerçekleşmiştir.

*Likit değerler, nakit değerler & merkez bankası, bankalar ve para piyasalarından alacakları içermektedir.

Nakdi Krediler
(milyon TL)



Nakdi krediler, 2012 yılsonuna göre 360.871 bin TL (%49,0) artarak Haziran 2013 dönemi itibarıyla 1.096.885 bin TL seviyesine yükselmiştir. Diğer taraftan, **takipteki brüt kredilerin** toplam kredilere oranı sektörün (%2,90) oldukça altında %0,79 olarak gerçekleşmiştir. **Net takipteki kredilerin** toplam kredilere oranı ise %0,02'dir.

Menkul Değerler
(milyon TL)



Menkul değerler portföyü, 2013 yılının ilk yarısı sonunda %27,1 oranında azalarak 239.515 bin TL düzeyine gerilemiştir. İncelenen dönemde gerçeğe uygun değer farkı kar/zarara yansıtılan menkul değerlerde (alım satım portföyü) 116.515 bin TL (%60,5) azalış, vadeye kadar elde tutulacak menkul değerler portföyünde (yatırım portföyü) ise 27.406 bin TL (%20,3) artış meydana gelmiştir.

PASİF YAPISI

Pasif Kompozisyonu (%)

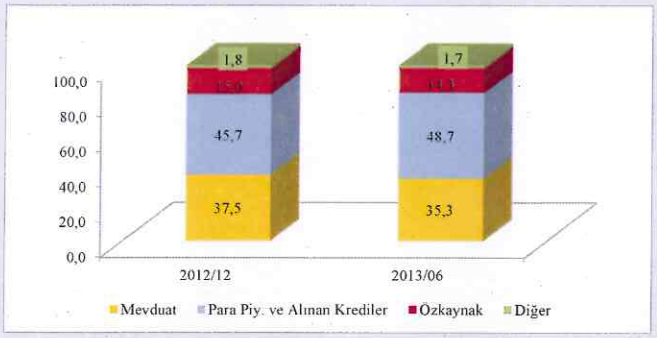

Toplam yükümlülüklerdeki artışın, mevduat toplamındaki artıştan görece daha fazla olmasına bağlı olarak bu kalemin pasif içindeki payı 2,2 puan düşerek %35,3 olarak gerçekleşmiştir. Öte yandan, alınan kredilerin payı 3,0 puan artarak %48,7 seviyesine çıkmıştır. Özkaynağın payındaki görece azalış aktif toplamındaki artıştan kaynaklanmaktadır.

Toplam Mevduat

(milyon TL)



Mevduat toplamı 2012 yılsonuna göre 45.270 bin TL (%4,4) artarak Haziran 2013 dönemi itibarıyla 1.075.008 bin TL'ye yükselmiştir. İncelenen dönemde, müşteri mevduatlarında 180 bin TL (%0,1), bankalar mevduatında ise 45.090 bin TL (%5,3) artış meydana gelmiştir. Öte yandan, vadesiz mevduatlar 44.140 bin TL (%9,9) azalırken, vadeli mevduatlar 89.410 bin TL (%15,3) artmıştır.

Alınan Krediler

(milyon TL)



2012 yılsonuna göre %17,8 oranında artarak 1.481.139 bin TL'ye ulaşan **alınan krediler**, %48,7'lik pay ile yabancı kaynaklar içinde ilk sırada yer almaktadır.

Özkaynak

(milyon TL)



Özkaynaklar, 2013 yılının ilk yarısı sonunda %5,6 artarak 435.885 bin TL olarak gerçekleşmiştir. Özkaynakların toplam yükümlülükler içindeki payı %14,3'tür.

KARLILIK YAPISI

Net Kar
(bin TL)

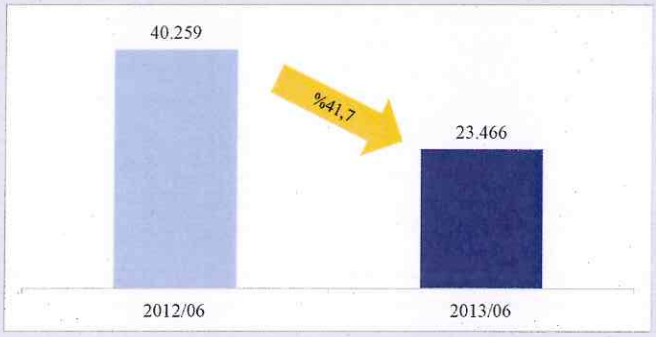

A&T Bank'ın **net dönem karı**, önceki yılın aynı dönemine göre temelde azalan net faiz gelirleri ve net ücret ve komisyon gelirlerine bağlı olarak 16.793 bin TL (%41,7) azalarak Haziran 2013 döneminde 23.466 bin TL olarak gerçekleşmiştir. 2012 yılsonunda sırasıyla %2,5 ve %16,6 olan **aktif karlılığı** ve **özkaynak karlılığı** rasyoları, Haziran 2013 dönemi sonunda %1,7 ve %11,2 olarak gerçekleşmiştir.

Özkaynak Karlılığı
(%)



Aktif Karlılığı
(%)



**Haziran 2013 dönemine ait veriler yıllıklaştırılmıştır.*

GÖSTERGE RASYOLAR

GÖSTERGE RASYOLAR (%)	2012/06	2012/12	2013/03	2013/06
YP Net Genel Pozisyonu / Özkaynak	0,32	0,07	-0,08	-0,39
Krediler / Aktif Toplamı	27,00	26,79	31,27	36,06
Takipteki Brüt Krediler	1,19	1,16	0,96	0,79
Mevduat / Pasif Toplamı	35,06	37,47	19,11	35,33

Sermaye Yeterlilik Rasyosu
(%)



2013 yılının ilk yarısı sonu itibarıyla sermaye yeterlilik rasyosundaki sağlam görünüm korunmuş olup, oran %17,08 olarak gerçekleşmiştir.

VI. DÖNEM İÇİNDE ANA SÖZLEŞMEDE YAPILAN DEĞİŞİKLİKLER

Banka Esas Sözleşmesi'nin 6102 sayılı Türk Ticaret Kanunu hükümlerine uyum sağlaması amacıyla 27.06.2013 tarihinde Olağanüstü Genel Kurul Toplantısı yapılmıştır. Banka Esas Sözleşmesi'nin 4, 6, 7, 8, 9, 10, 12, 13, 15, 16, 18, 19, 20, 22, 23, 29 ve 30'uncu maddelerininde değişiklik yapılmış, 17'nci maddesi iptal edilmiş ve esas sözleşmeye yeni bir madde eklenmiştir.

Değişilik yapılan maddelerin eski ve yeni hallerine aşağıdaki linklerden ulaşılabilir: By the contribution of the positive developments in the economy, A&T Bank will continue to improve its service quality and accelerate its efforts to further increase customer satisfaction as well as its support to the national economy in the forthcoming period.

http://www.atbank.com.tr/documents/ESAS%20SOZLESME%20TADIL%20TASARISI.PDF

http://www.atbank.com.tr/documents/27.06.2013%20TARIHILI%20OLAGANUSTU%20GENEL%20KURUL%20TOPLANTI%20TUTANAGI.PDF

VII. DÖNEM İÇİNDE MEYDANA GELEN DİĞER GELİŞMELER

A&T Bank ile Suudi Arabistan'dan petrol dışı malların ihracını teşvik için kurulan Suudi İhracat Programı (Saudi Export Program-SEP) arasında 19.06.2013 tarihinde kredi anlaşması imzalanmıştır. Suudi İhracat Programı kapsamında ithalat yapan firmalara, 10 milyon dolar kredi limiti tahsis edilmiştir.

VII. DİĞER HUSUSLAR

Bankalarca Yıllık Faaliyet Raporunun Hazırlanmasına ve Yayımlanmasına İlişkin Usul ve Esaslar Hakkında Yönetmelik çerçevesinde hazırlanan Banka'nın 2012 yılına ilişkin faaliyet raporunda yer alan rakamsal verileri içeren açıklamaların dışındaki bilgilerde yukarıda yer verilenler dışında önemli bir değişiklik olmamıştır.